

## DEL SUPERINTENDENTE DEL DISTRITO

Estimados padres y miembros de la comunidad:

Estimado Padre y Miembro de la Comunidad, El Distrito Escolar Scio se complace en proporcionarle la calificación de los distritos en el Reporte de Calificación de las Escuelas de Oregon. El Distrito Escolar Scio se compone de 5 escuelas, que incluyen a la Escuela Primaria Centennial, Escuela Secundaria Scio, Escuela Preparatoria Scio y dos Escuelas Chárter; Academia Conexiones de Oregon y la Escuela Pública Chárter Lourdes. Debido al tamaño de una de las escuelas chárter, el reporte de calificación de los distritos no refleja el rendimiento de cada escuela individual. Le animo a revisar cada uno de los reportes de calificación de las escuelas para evaluar el rendimiento de la escuela de su interés.

Gracias,

Superintendente | Gary Tempel

## PERFIL DEL DISTRITO

MATRÍCULA Y DATOS DEMOGRÁFICOS	Grados K - 3	Grados 4 - 5	Grados 6 - 8	Grados 9 - 12
Inscripción total	835	495	1,282	2,123
Asistentes regulares	90.8%	90.6%	82.0%	83.8%
Con desventaja económica	44%	38%	37%	34%
Estudiantes con discapacidades	11%	19%	16%	13%
Estudiantes de Inglés	<5%	<5%	<5%	<5%
Diferentes idiomas hablados	7	4	8	12

*Nota: un \*\* aparece cuando los datos deben ser suprimidos para proteger la confidencialidad del estudiante.*

MOVILIDAD DENTRO DEL AÑO	Grados K - 3	Grados 4 - 5	Grados 6 - 8	Grados 9 - 12
Estudiantes en el distrito	32.6%	39.6%	47.8%	44.1%

### POLÍTICA DE BIENESTAR ESTUDIANTIL

Nuestra Póliza Bienestar Escolar "EFA" se puede descargar en <http://policy.osba.org/scio/E/EFA%20D1.PDF>.

### CALIFICACIÓN DE SEGURIDAD SÍSMICA

Para un reporte detallado de cada escuela, por favor visite: <http://www.oregongeology.org/sub/projects/rvs/activity-updates/status.html>

### DOMINIO DEL MAESTRO

	2014-15
% de clases enseñadas por maestros altamente calificados	100%

### EQUIDAD RACIAL EN LA CONTRATACIÓN

Nuestra Política Escolar para la Igualdad de Oportunidades de Empleo "GBA" puede ser localizada en <http://policy.osba.org/scio/G/GBA%20D1.PDF>

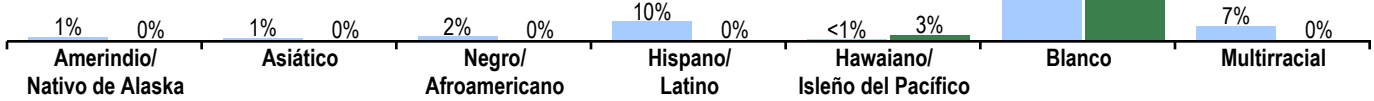
MEDIANA DEL TAMAÑO DE LA CLASE	Primaria		Secundaria		Preparatoria		Combinada	
	Dis.	OR	Dis.	OR	Dis.	OR	Dis.	OR
Independiente	23.0	25.0	--	--	--	--	14.5	15.0
Arte del Inglés	--	--	15.5	25.0	23.0	24.0	12.5	17.0
Matemáticas	--	--	26.0	26.0	20.0	24.0	17.0	15.0
Ciencia	--	--	22.0	28.0	18.0	25.0	23.0	18.0
Ciencias Sociales	--	--	19.0	28.0	27.0	27.0	25.0	19.0

*Las escuelas combinadas tienen configuraciones de grados no comprendidos dentro de las categorías de primaria, secundaria y preparatoria (es decir, escuelas K-12)*

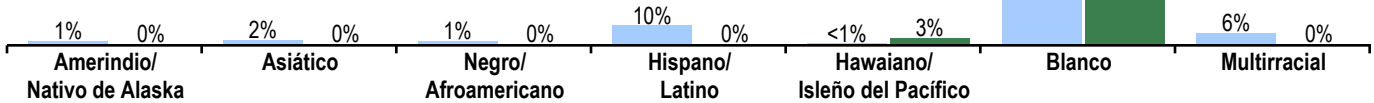
**RAZA/ETNIA DE LOS ESTUDIANTES Y EL PERSONAL 2014-15**

Estudiantes Personal

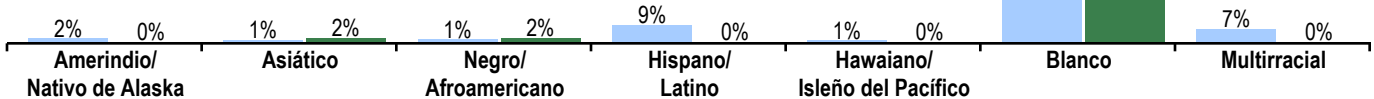
**Grados K-3**



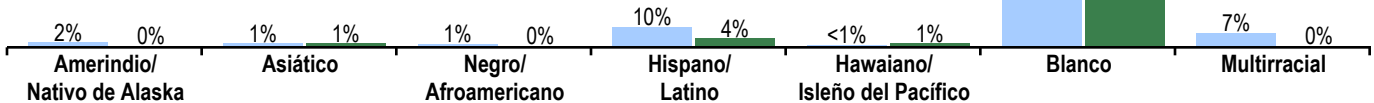
**Grados 4-5**



**Grados 6-8**



**Grados 9-12**



GASTO POR ESTUDIANTE	2012-13	2013-14	2014-15
Distrito	\$6,305	\$7,032	\$7,773
Estado	\$9,327	\$9,769	\$10,883

El modelo de educación de calidad de Oregón (QEM por sus siglas en inglés) sugiere que una financiación adecuada por estudiante debería ser \$12,035 en 2014-15 (Promedio a nivel estatal). 2014-15 refleja datos presupuestados no reales.

FUENTES DE FINANCIACIÓN	% del total
Impuestos locales y cuotas	5%
Fondos estatales	92%
Fondos federales	2%

EXPULSIONES Y SUSPENSIONES	Expulsiones	Suspensiones
Total de estudiantes	*	77
Amerindio/Nativo de Alaska	*	*
Asiático	*	*
Negro/Afroamericano	*	*
Hispano/Latino	*	*
Multirracial	*	*
Hawaiano/Isleño del Pacífico	*	*
Blanco	*	63

Por favor visite [www.ode.state.or.us/go/DisciplineData](http://www.ode.state.or.us/go/DisciplineData) para ver datos adicionales sobre la disciplina.  
Nota: un "\*" aparece cuando los datos deben ser suprimidos para proteger la confidencialidad del estudiante.

**PROGRESO** ¿ESTÁN LOS ESTUDIANTES PROGRESANDO ADECUADAMENTE CON EL TIEMPO?

Rendimiento de los estudiantes inscritos en el distrito por un año académico completo

¿Por lo menos el 95% de los estudiantes en este distrito tomó las evaluaciones requeridas?  Sí  Si No, interprete los resultados de las siguientes evaluaciones con precaución.

El criterio de la tasa de participación está colocado para asegurar que los distritos examinan a todos los estudiantes elegibles.

**DISTRITO RENDIMIENTO**

Las evaluaciones Smarter Balanced y Alternativas tienen cuatro niveles de desempeño donde los niveles 3 y 4 están cumpliendo con el estándar para la rendición de cuentas de la escuela y el distrito.

DISTRITO RENDIMIENTO	Rendimiento del distrito (%)			Rendimiento del distrito (%)	Oregón Rendimiento (%)	Promedio del distrito similar (%)	
	2011-12	2012-13	2013-14	2014-15	2014-15	2014-15	
<b>Arte del Idioma Inglés</b>							
				<b>Nivel 1</b>	<b>Nivel 2</b>	<b>Niveles 3 y 4</b>	
Las evaluaciones Smarter Balanced y Alternativas tienen cuatro niveles de desempeño donde los niveles 3 y 4 están cumpliendo con el estándar para la rendición de cuentas de la escuela y el distrito.	Estudiantes en los grados 3 – 5	2014-15 es el primer año de funcionamiento para las evaluaciones de artes del idioma inglés que miden la preparación para la universidad/carrera profesional.			51.3	51.1	42.4
					22.7	22.6	24.4
					26.1	26.3	33.3
	Estudiantes en los grados 6 - 8				56.6	56.4	50.0
					25.8	24.3	25.4
					17.6	19.3	24.6
	Estudiantes en el grado 11				74.1	68.5	66.1
					18.0	18.2	20.3
					7.9	13.3	13.6

Vea el reporte de calificaciones de los años anteriores para ver los datos históricos de rendimiento OAKS.

DISTRITO RENDIMIENTO	Rendimiento del distrito (%)			Rendimiento del distrito (%)	Oregón Rendimiento (%)	Promedio del distrito similar (%)	
	2011-12	2012-13	2013-14	2014-15	2014-15	2014-15	
<b>Matemáticas</b>							
				<b>Nivel 1</b>	<b>Nivel 2</b>	<b>Niveles 3 y 4</b>	
Vea el reporte de calificaciones de los años anteriores para ver los datos históricos de rendimiento OAKS.	Estudiantes en los grados 3 – 5	2014-15 es el primer año de funcionamiento para las evaluaciones de matemáticas que miden la preparación para la universidad/carrera profesional.			43.5	44.8	35.2
					27.1	29.4	32.7
					29.4	25.8	32.1
	Estudiantes en los grados 6 - 8				38.2	42.5	32.0
					30.7	28.1	31.7
					31.1	29.5	36.2
	Estudiantes en el grado 11				24.0	31.6	26.0
					31.4	26.5	25.6
					44.6	41.9	48.3

DISTRITO RENDIMIENTO	Rendimiento del distrito (%)			Rendimiento del distrito (%)	Oregón Rendimiento (%)	Promedio del distrito similar (%)	
	2011-12	2012-13	2013-14	2014-15	2014-15	2014-15	
<b>Ciencia</b>							
				<b>No cumplió</b>	<b>Cumple</b>	<b>Exceder</b>	
Vea el reporte de calificaciones de los años anteriores para ver los datos históricos de rendimiento OAKS.	Estudiantes en el grado 5	80.7	73.1	80.4	71.7	66.8	63.8
		35.8	29.1	27.3	26.2	13.4	10.9
		44.8	44.0	53.1	45.5	53.4	52.9
		19.3	26.9	19.6	28.3	33.2	36.2
	Estudiantes en el grado 8	75.3	68.4	73.3	65.6	65.0	58.7
		19.1	14.8	18.0	9.9	9.5	6.4
		56.2	53.6	55.3	55.8	55.5	52.3
		24.7	31.6	26.7	34.4	35.0	41.3
	Estudiantes en el grado 11	74.7	65.6	69.8	57.6	62.6	59.0
	19.7	10.6	7.8	4.0	7.8	6.2	
	55.0	55.0	61.9	53.6	54.7	52.8	
	25.3	34.4	30.2	42.4	37.4	41.0	

Visite [www.ode.state.or.us/go/data](http://www.ode.state.or.us/go/data) para resultados adicionales de las evaluaciones.

Nota: se muestra un "\*" cuando los datos no están disponibles o para proteger la confidencialidad de los estudiantes.

**RESULTADOS** ¿QUÉ ESTÁN LOGRANDO LOS ESTUDIANTES EN LA PREPARATORIA?

		Rendimiento del distrito (%)			Rendimiento del distrito (%)	Oregón Rendimiento (%)	Promedio del distrito similar (%)
		2011-12	2012-13	2013-14	2014-15	2014-15	2014-15
<b>PREPARACIÓN UNIVERSITARIA Y PROFESIONAL</b>	Los estudiantes preparándose para la universidad y la carrera						
	Estudiante de noveno grado en vías a graduarse dentro de 4 años	NA	NA	73.7	63.7	79.9	64.6
	Los estudiantes tomando el SAT	5.9	7.1	22.6	20.3	31.7	21.6

Nota: la metodología de graduación cambió en 2013-14.

		Rendimiento del distrito (%)			Rendimiento del distrito (%)	Oregón Rendimiento (%)	Promedio del distrito similar (%)
		2010-11	2011-12	2012-13	2013-14	2013-14	2013-14
<b>TASA DE GRADUACIÓN</b>	Estudiantes que obtienen un diploma estándar dentro de los cuatro años de entrar a la preparatoria.						
	Tasa global de graduación	40.8	48.7	49.8	57.9	72.0	39.7

		Rendimiento del distrito (%)			Rendimiento del distrito (%)	Oregón Rendimiento (%)	Promedio del distrito similar (%)
		2010-11	2011-12	2012-13	2013-14	2013-14	2013-14
<b>TASA DE TERMINACIÓN GED</b>	Estudiantes que obtienen un diploma de preparatoria regular, modificado, extendido o de adultos o terminaron su GED dentro de los cinco años de entrar a la preparatoria.						
	Tasa global de finalización	62.0	63.3	74.3	76.7	82.1	62.8

		Rendimiento del distrito (%)			Rendimiento del distrito (%)	Oregón Rendimiento (%)	Promedio del distrito similar (%)
		2009-10	2010-11	2011-12	2012-13	2012-13	2012-13
<b>TASA DE DESERCIÓN</b>	Los estudiantes que desertan durante el año escolar y no se vuelven a inscribir.						
	Tasa global de deserción	8.2	9.8	7.1	6.9	4.0	13.4

Nota: la metodología de deserción escolar cambió en 2012-13.

		Rendimiento del distrito (%)			Rendimiento del distrito (%)	Oregón Rendimiento (%)	Promedio del distrito similar (%)
		2009-10	2010-11	2011-12	2012-13	2012-13	2012-13
<b>EDUCACIÓN CONTINUA</b>	Los estudiantes que continúan con su educación después de la preparatoria.						
	Los estudiantes que se inscribieron en un colegio comunitario o universidad de cuatro años dentro de los 16 meses de su graduación	46.8	47.0	38.9	48.5	60.5	48.7

Nota: un "\*" aparece cuando los datos deben ser suprimidos para proteger la confidencialidad del estudiante.

**RESULTADOS DE GRUPO DE ESTUDIANTES**

	Rendimiento del distrito (%)	Oregón Rendimiento (%)	Promedio del distrito similar (%)	Rendimiento del distrito (%)	Oregón Rendimiento (%)	Promedio del distrito similar (%)	Rendimiento del distrito (%)	Oregón Rendimiento (%)	Promedio del distrito similar (%)
<b>Escasos recursos económicos</b>			<b>Amerindio/Nativo de Alaska</b>			<b>Hawaiano/Isleño del Pacífico</b>			
En camino	59.5	70.8	55.7	En camino	57.1	63.5	57.1	En camino	* 73.8 *
Graduación	54.8	64.2	37.5	Graduación	50.0	53.5	40.0	Graduación	33.3 68.8 11.1
Finalización	71.5	77.1	60.9	Finalización	80.0	70.3	55.0	Finalización	100.0 77.0 25.0
Deserción escolar	7.2	3.8	9.4	Deserción escolar	7.1	6.8	11.7	Deserción escolar	20.0 5.8 33.3
<b>Estudiantes de Inglés</b>			<b>Asiático</b>			<b>Blanco</b>			
En camino	54.5	74.4	56.9	En camino	71.4	94.1	>95	En camino	64.2 82.0 64.8
Graduación	54.5	64.2	16.6	Graduación	50.0	85.9	62.5	Graduación	58.2 74.2 42.4
Finalización	50.0	72.3	29.5	Finalización	80.0	90.3	60.0	Finalización	76.7 84.5 66.7
Deserción escolar	11.9	4.9	47.9	Deserción escolar	5.6	1.2	0.0	Deserción escolar	6.4 3.5 10.2
<b>Estudiantes con discapacidades</b>			<b>Negro/Afroamericano</b>			<b>Femenino</b>			
En camino	44.1	64.3	41.4	En camino	* 70.2 *			En camino	68.8 83.5 69.0
Graduación	39.7	51.1	31.6	Graduación	66.7	60.2	28.6	Graduación	62.5 76.2 42.4
Finalización	59.2	63.4	46.1	Finalización	100.0	72.5	55.6	Finalización	77.0 85.0 67.5
Deserción escolar	12.7	6.1	14.9	Deserción escolar	0.0	6.0	26.1	Deserción escolar	6.2 3.3 11.7
<b>Migrante</b>			<b>Hispano/Latino</b>			<b>Masculino</b>			
En camino	* 71.4 *			En camino	52.5	72.6	59.8	En camino	58.9 76.4 60.4
Graduación	100.0	63.5	22.2	Graduación	56.1	64.9	24.8	Graduación	52.1 68.0 37.1
Finalización	--	71.1	30.6	Finalización	75.0	75.0	45.6	Finalización	76.2 79.5 58.5
Deserción escolar	0.0	5.4	72.9	Deserción escolar	9.8	5.3	33.9	Deserción escolar	7.9 4.5 15.0
<b>Talentos y Superdotados</b>			<b>Multirracial</b>						
En camino	80.0	>95	90.6	En camino	78.9	81.7	69.4	Los datos de En Camino se basan en el año escolar 2014-15; todos los demás datos se basan en el año escolar 2013-14.	
Graduación	69.7	92.4	57.1	Graduación	61.9	69.8	45.5		
Finalización	94.1	97.1	81.5	Finalización	74.1	80.5	72.1		
Deserción escolar	1.4	0.5	3.3	Deserción escolar	10.7	4.3	12.5		

Nota: un "\*" aparece cuando los datos deben ser suprimidos para proteger la confidencialidad del estudiante.

## CURRÍCULO Y AMBIENTE DE APRENDIZAJE

PREPARACIÓN ESCOLAR	Escuelas primarias	Escuelas secundarias	Escuelas preparatorias
	<p>Academia de Padres Inscripción Primavera para el Kindergarten Festival de Lectura en el Verano</p>	<ul style="list-style-type: none"> <li>-Programa de desayuno diario</li> <li>-Consejería para problemas académicos, emocionales y de comportamiento</li> <li>-Cumple con los requisitos Nacional de Educación Física</li> <li>-Semana de Transición para el Sexto Grado</li> <li>-Noche para los Padres del Sexto Grado</li> <li>-Noche de Regreso a la Escuela y Open House</li> <li>- Apoyo de Intervención para Comportamiento Positivo</li> </ul>	<ul style="list-style-type: none"> <li>Consejero de la Secundaria de Tiempo Completo</li> <li>Maestro de la Educación Especial de Tiempo Completo</li> <li>Mediación de conflictos entre compañeros</li> <li>Programa de desayuno universal</li> <li>Resolución de conflictos para los estudiantes del primer año</li> </ul>
APOYO ACADÉMICO	Escuelas primarias	Escuelas secundarias	Escuelas preparatorias
	<p>Intervenciones para la lectura están disponibles para todos los estudiantes. Hacemos pruebas tres veces al año para asegurarnos que cada niño está recibiendo en este tema más crítico. El personal se reúne regularmente durante el año escolar para discutir las necesidades de los estudiantes, tanto de forma individual como en grupo. Los maestros también les proporcionan a muchos estudiantes la instrucción adaptada dentro del ambiente de la clase. Esto a menudo les da a los niños la ayuda que necesitan antes de que los saquen del salón. Hemos asignado a cuatro miembros del personal para darle seguimiento y proporcionar apoyos para la lectura en toda la escuela. Es una de nuestras mayores prioridades.</p>	<ul style="list-style-type: none"> <li>-Habilidades de Estudio</li> <li>- Lectura Silenciosa Sostenida</li> <li>- Servicios de la Educación Especial</li> <li>- Actividades Comunitarias para el Aprendizaje Profesional</li> <li>- Programa de Intervención para la Lectura</li> </ul>	<ul style="list-style-type: none"> <li>Clases pequeñas</li> <li>Curso de Proyecto para los Senior requerido para la graduación</li> <li>Programa estructurado de estudio después de la escuela (305 strive)</li> <li>Programa de Carreras con Mentor – Uno en Uno (Mentor/Aprendiz)</li> <li>Lectura 180</li> <li>Programa de Transición para Jóvenes (Y.T.P.)</li> <li>Orientación para estudiantes del primer año</li> </ul>
ENRIQUECIMIENTO ACADÉMICO	Escuelas primarias	Escuelas secundarias	Escuelas preparatorias
	<ul style="list-style-type: none"> <li>Paseo al Zoológico para 2º Grado</li> <li>Paseo al Acuario para 3º Grado</li> <li>Paseo al Capitolio para 4º Grado</li> <li>Paseo al Junior Achievement</li> <li>Biztown para 5º Grado</li> </ul>	<ul style="list-style-type: none"> <li>-Explorando Matemáticas</li> <li>-Periodismo</li> <li>-Eventos actuales</li> <li>-Exploración de Música</li> <li>-La Banda</li> <li>-Talento y Dotado (TAG)</li> <li>-Escuela al Aire</li> </ul>	<ul style="list-style-type: none"> <li>Cursos de Idiomas Mundial: Español 1-4 ofrecido en el salón</li> <li>Cursos de Honores y Matricula Doble: Programas para la preparación del Colegio y para el Diploma de Honores ofrecido</li> <li>Programa del Colegio Ahora con doble crédito ofrecido por medio de LBCC (varios cursos disponibles)</li> <li>Promoviendo la Entrada Acelerada al Colegio (P.A.C.E)</li> <li>ASPIRE</li> <li>Programa de Preparación para Profesionales de la Salud (HPr3)</li> <li>Robótica</li> </ul>

**CURRÍCULO Y AMBIENTE DE APRENDIZAJE CONTINUACIÓN...**

<b>CARRERA Y EDUCACIÓN TÉCNICA</b>		Escuelas secundarias	Escuelas preparatorias
		<ul style="list-style-type: none"> <li>- Agricultura General</li> <li>- Periodismo</li> <li>- Explorando Matemáticas</li> </ul>	<ul style="list-style-type: none"> <li>Se ofrecen una variedad de cursos con enfoque en carreras técnicas, Agricultura 1-4, Forestal 1-4, cursos de Soldadura, Alimentos y de Ropa</li> </ul>
<b>ACTIVIDADES EXTRACURRICULARES</b>	Escuelas primarias	Escuelas secundarias	Escuelas preparatorias
	<ul style="list-style-type: none"> <li>Concierto de Invierno</li> <li>Concierto de Primavera</li> <li>Concurso de talentos</li> <li>Atletismo para 5º Grado</li> </ul>	<ul style="list-style-type: none"> <li>- Gobierno ASB</li> <li>- Pentagames</li> <li>- Deportes ofrecidos en el otoño, invierno y primavera (cross country, fútbol, voleibol, baloncesto, lucha, béisbol, softbol y atletismo)</li> </ul>	<ul style="list-style-type: none"> <li>Once Deportes Interescolar de Varsity</li> <li>Producción de Drama Anual</li> <li>Tenemos el 75% de nuestros estudiantes participando en actividades extracurriculares</li> <li>Sociedad Nacional de Honor</li> <li>Students Taking Action Not Drinking (S.T.A.N.D)</li> <li>Liderazgo ASB</li> </ul>

Los datos y la información en la sección de Currículo y Ambiente de Aprendizaje fueron proporcionados por las escuelas y los distritos locales, y no fueron verificados por el Departamento de Educación de Oregón.