

DEL DIRECTOR

Estimados padres y miembros de la comunidad:

Scio escuelas tienen un historial de excelencia. Nuestros maestros y el personal trabajan diligentemente para llegar a todos los niños con métodos de enseñanza basados en la investigación. Tenemos numerosos programas para apoyar a los estudiantes que se han atrasado en lectura y matemáticas. Con todos nuestros esfuerzos, los estudiantes de la escuela primaria Centennial están realizando a la par de todas las escuelas primarias en Oregón. Eso significa que nuestros estudiantes se están desempeñando al mismo nivel con lo que han logrado la mayoría de las escuelas del estado. Para mejorar estos resultados, nuestro personal está llevando a

cabo varias iniciativas que ayudarán a aumentar la calidad de la instrucción. Nos comprometemos a ofrecer una vez más excelente educación para los niños y las familias de esta comunidad.

Por favor, estar en contacto con cualquier pregunta, preocupaciones o ideas que pueden apoyar nuestra escuela.

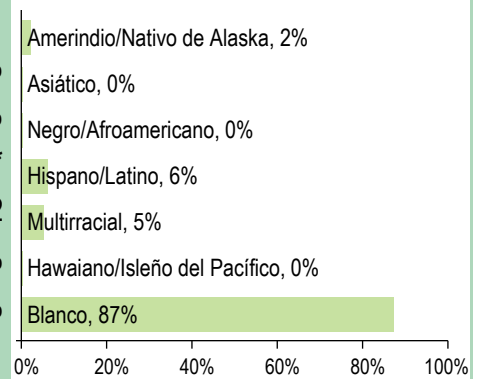
Gracias,

Director/a | Luke Zedwick

PERFIL DE LA ESCUELA

INSCRIPCIÓN 2015-16	272	DATOS DEMOGRÁFICOS SELECCIONADOS	
K-3	174	En desventaja económica	46%
4-5	98	Estudiantes con discapacidades	14%
6-8	--	Antiguos y Actuales Estudiantes De inglés	*
MEDIANA DEL TAMAÑO DE LA CLASE		Diferentes idiomas hablados	2
Independiente	Escuela 21.0 Oregon 25.0	Asistentes regulares	78.8%
Dividido en Departamentos	42.0 25.0	Estudiantes móviles	11.1%

ESTUDIANTES



Tasas de vacunación

Por ciento de estudiantes con todas las vacunas requeridas: 94 (Visite www.healthoregon.org/immdata para obtener más información)

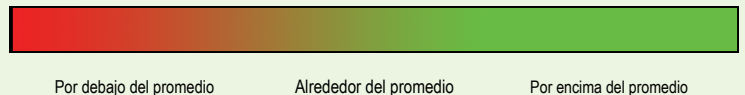
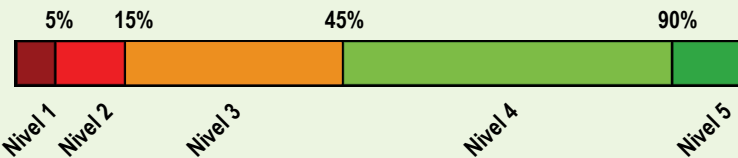
Por ciento de estudiantes sin todas las vacunas requeridas: 6

(Este valor incluye a estudiantes con exenciones médicas, exenciones no médicas, sin registro de vacunas, o registro de vacunas al día pero incompleto)

*, <5, and >95 se muestran cuando los datos no están disponibles o para proteger la confidencialidad de los estudiante; ** indica que esta escuela ofreció almuerzo sin costo para todos los estudiantes.

CALIFICACIÓN GENERAL DE LA ESCUELA

Dada la reciente aprobación de la Ley Cada Estudiante Triunfa (ESSA por su iniciales en inglés) y el vencimiento de la dispensa de flexibilidad ESEA de Oregón el 1 de agosto de 2016, el Estado de Oregón no asignará calificaciones (es decir, calificación de la escuela en general y de comparación) a las escuelas para el año escolar 2015-16.



PROGRESO ¿ESTÁN LOS ESTUDIANTES PROGRESANDO ADECUADAMENTE CON EL TIEMPO?

RENDIMIENTO ESCOLAR	Rendimiento de los estudiantes inscritos en la escuela por un año académico completo						
	¿Por lo menos el 95% de los estudiantes en esta escuela tomaron las evaluaciones requeridas? <input checked="" type="checkbox"/> Sí <input type="checkbox"/> Si No, interprete los resultados de las siguientes evaluaciones con precaución. El criterio de la tasa de participación está colocado para asegurar que las escuelas examinan a todos los estudiantes elegibles.						
	Rendimiento escolar (%)			Rendimiento escolar (%)	Oregón Rendimiento (%)	Promedio de escuela similar (%)	
	2012-13	2013-14	2014-15	2015-16	2015-16	2015-16	
Arte del Idioma Inglés (Administrado en todo el estado en los grados: 3-8, 11) Todos los estudiantes en los grados examinados	2014-15 fue el primer año de funcionamiento de la nueva evaluación de artes del Lenguaje en Inglés.			Nivel 1	Nivel 2	Niveles 3 y 4	
	46.4	28.3	25.4	51.5	24.2	26.3	62.5
						20.8	
						16.7	
Matemáticas (Administrado en todo el estado en los grados: 3-8, 11) Todos los estudiantes en los grados examinados	2014-15 fue el primer año de funcionamiento de la nueva evaluación de matemáticas.			Nivel 1	Nivel 2	Niveles 3 y 4	
	40.9	33.6	25.5	43.2	31.1	25.8	53.5
						29.3	
						17.3	
Ciencia (OAKS) (Administrado en todo el estado en los grados: 5, 8, 11) Todos los estudiantes en los grados examinados	67.9			No cumplió	Cumple	Exceder	
	9.4	58.5	32.1	79.4	5.9	73.5	20.6
				55.3	8.5	46.8	44.7
				85.0	25.0	60.0	15.0
				66.5	15.7	50.8	33.5
				78.5	21.9	56.6	21.5

Visite www.ode.state.or.us/go/data para resultados adicionales de las evaluaciones.

*** indica que esta escuela ofreció almuerzo sin costo para todos los estudiantes.

RESULTADOS PARA GRUPOS DE ESTUDIANTES CLAVE EN ESTA ESCUELA EN COMPARACIÓN CON LOS MISMOS GRUPOS EN TODO EL ESTADO

RESULTADOS DE GRUPO DE ESTUDIANTES	Rendimiento Escolar (%)	Oregón Rendimiento (%)	Promedio de escuela similar (%)	Rendimiento Escolar (%)	Oregón Rendimiento (%)	Promedio de escuela similar (%)	Rendimiento Escolar (%)	Oregón Rendimiento (%)	Promedio de escuela similar (%)
Escasos recursos económicos				Amerindio/Nativo de Alaska			Hawaiano/Isleño del Pacífico		
Arte del Inglés	49.1	40.7	49.7	Arte del Inglés	*	35.5	70.0	Arte del Inglés	*
Matemáticas	32.7	32.9	39.6	Matemáticas	*	28.7	41.9	Matemáticas	*
Ciencia	93.3	56.1	70.7	Ciencia	*	51.7	91.7	Ciencia	*
									*
Estudiantes de Inglés				Asiático				Blanco	
Arte del Inglés	*	29.1	44.2	Arte del Inglés	*	69.9	77.8	Arte del Inglés	52.3
Matemáticas	*	23.6	33.8	Matemáticas	*	68.0	72.0	Matemáticas	45.0
Ciencia	*	38.7	65.3	Ciencia	*	75.6	81.8	Ciencia	84.4
									59.2
									51.7
									75.4
									79.0
Estudiantes con discapacidades				Negro/Afroamericano				Femenino	
Arte del Inglés	38.1	25.0	29.3	Arte del Inglés	*	31.5	63.9	Arte del Inglés	64.4
Matemáticas	23.8	22.1	25.0	Matemáticas	*	21.6	38.9	Matemáticas	47.5
Ciencia	50.0	38.4	47.8	Ciencia	*	41.5	76.9	Ciencia	82.4
									57.3
									67.4
									43.8
									53.3
									74.7
Migrante				Hispano/Latino				Masculino	
Arte del Inglés	*	24.6	41.2	Arte del Inglés	40.0	34.1	54.4	Arte del Inglés	41.1
Matemáticas	*	20.4	17.6	Matemáticas	20.0	26.5	40.9	Matemáticas	39.7
Ciencia	*	36.1	*	Ciencia	83.3	44.9	71.0	Ciencia	87.0
									47.6
									57.9
									46.0
									53.6
									82.0
Talentos y Superdotados				Multirracial					
Arte del Inglés	*	95.4	>95	Arte del Inglés	66.7	57.1	62.6		
Matemáticas	*	95.1	94.1	Matemáticas	55.6	48.3	53.7		
Ciencia	*	97.7	>95	Ciencia	*	70.0	78.3		

*** indica que esta escuela ofreció almuerzo sin costo para todos los estudiantes.

CURRÍCULO Y AMBIENTE DE APRENDIZAJE ¿QUÉ ESTÁ HACIENDO LA ESCUELA PARA MEJORAR EL APRENDIZAJE DEL ESTUDIANTE Y PARA PREPARAR A LOS ESTUDIANTES PARA EL FUTURO?

PREPARACIÓN ESCOLAR

Academia para Padres

Festival de Lectura de Verano

Kindergarten Primavera

APOYO ACADÉMICO

Intervenciones de lectura están disponibles para todos los estudiantes. Probamos tres veces al año para asegurar que cada niño está recibiendo lo que necesitan en este tema más crítico. El personal se reúne regularmente durante el año escolar para discutir las necesidades de los estudiantes tanto a nivel individual como en grupo. Los maestros también proporcionan muchos estudiantes con la instrucción adaptada dentro del ambiente de la clase. Es una de nuestras más altas prioridades.

ENRIQUECIMIENTO ACADÉMICO

excursión al zoo de 2º grado

viaje acuario de 3er grado

visita Capitol 4º grado

Junior Achievement Biztown 5º grado

ACTIVIDADES EXTRACURRICULARES/ PROGRAMAS DESPUÉS DE CLASES

Concierto de Invierno

Concurso de Talentos

Concierto de Primavera

Quinta pista Grado

Los datos y la información en la sección de Currículo y Ambiente de Aprendizaje fueron proporcionados por las escuelas y los distritos locales, y no fueron verificados por el Departamento de Educación de Oregon.