

DEL DIRECTOR

Estimados padres y miembros de la comunidad:

Las Escuelas de Scio tienen un historial de excelencia. Nuestros maestros y personal trabajan diligentemente para alcanzar a cada estudiante con métodos de enseñanza basadas en investigación. Tenemos numerosos programas en función para apoyar a estudiantes que se hayan atrasado en lectura y matemáticas. Desafortunadamente, con todos nuestros esfuerzos, en el año escolar 2013-2014 la Escuela Primaria Centennial recibió un Puntaje General del Estado más bajo que el promedio para todas las escuelas primarias de Oregon. Eso significa que nuestros estudiantes están desempeñándose más abajo de lo que la mayoría de las escuelas en el estado han logrado.

Para mejorar estos resultados, nuestro personal ha implementado varias iniciativas que mejorarán la calidad de la enseñanza. Un nuevo currículo en lectura comienza este año, los maestros están observando el trabajo de sus compañeros para dar y recibir nuevas ideas y mejorar las habilidades, y planeamos continuar nuestro programa de apoyo después de clases para estudiantes que están teniendo dificultades. Prometemos ofrecer una excelente educación que vaya aumentando para los niños y familias de esta comunidad. Por favor póngase en contacto con cualquier pregunta, preocupaciones, o ideas que puedan apoyar a nuestra escuela.

Gracias,

Director/a | Luke Zedwick

PERFIL DE LA ESCUELA

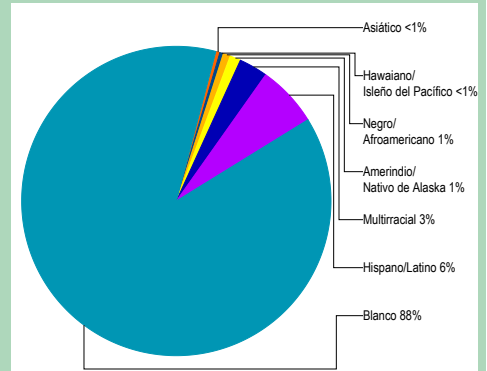
Inscripción 2013-14	266
K-3	180
4-5	86
Cambio de años anteriores	-6.0%
Estudiantes que asisten 90% o más de los días inscritos	78.8%
Tamaño de clase promedio de primaria en 2012-2013	23.5

*Nota: un ** aparece cuando los datos deben ser suprimidos para proteger la confidencialidad del estudiante.*

Selección de datos demográficos 2013-14

Estudiantes del Inglés	*
<i>Los estudiantes que alguna vez han sido elegibles para participar o han participado en un programa para adquirir inglés académico.</i>	
En desventaja económica	44%
Estudiantes con discapacidades	17%
Cantidad de diferentes idiomas hablados:	3

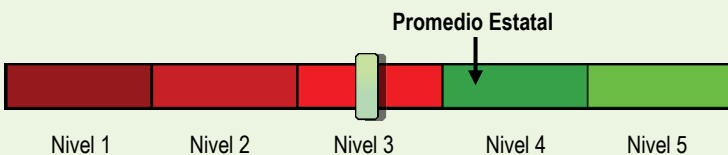
ESTUDIANTES



CALIFICACIÓN GENERAL DEL ESTADO ¿CÓMO SE DESEMPEÑAN LOS ESTUDIANTES EN ESTA ESCUELA EN COMPARACIÓN CON LOS ESTUDIANTES EN OTRAS ESCUELAS?

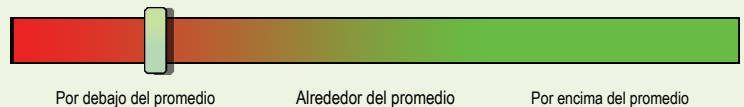
La calificación general del estado pretende resumir los éxitos y desafíos de esta escuela. Se basa en una combinación de hasta cinco factores. Tres de estos factores vienen de resultados de exámenes estandarizados de lectura y matemáticas: el rendimiento estudiantil, el crecimiento de los estudiantes, y el crecimiento de los subgrupos marginados. Tenga en cuenta que esta clasificación se basa principalmente en exámenes de alto riesgo y, por tanto, representa una visión limitada de rendimiento de los estudiantes. Otros aspectos de este reporte de calificaciones están diseñados para poner esta calificación en el contexto adecuado.

En comparación a todas las escuelas a nivel estatal en 2013-14, esta escuela está calificada como Nivel 3.



- Nivel 1** = Cae dentro del 5% inferior de las escuelas
- Nivel 2** = Cae entre el 5% y el 15% de las escuelas
- Nivel 3** = Cae entre el 15% y el 44% de las escuelas
- Nivel 4** = Cae entre el 44% y el 90% de las escuelas
- Nivel 5** = Cae dentro del 10% superior de las escuelas

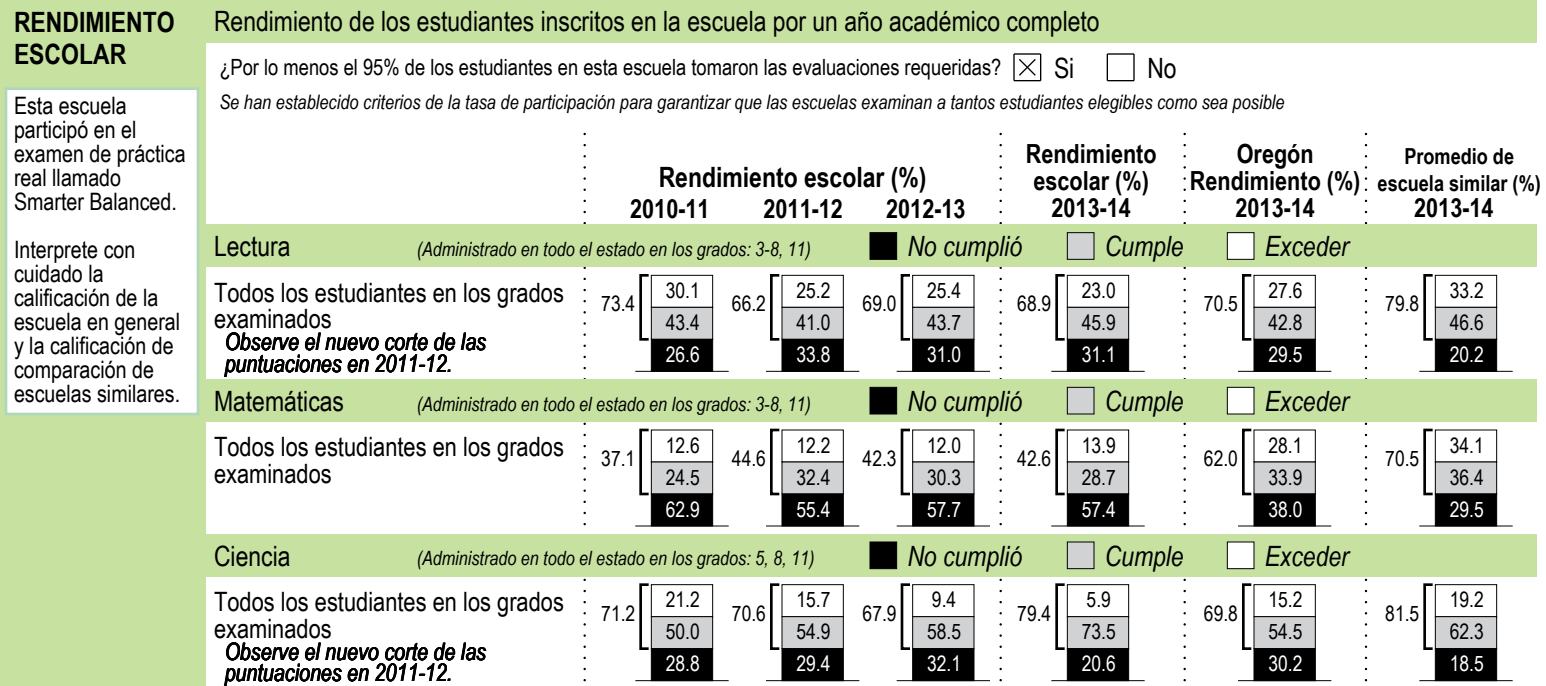
En comparación a las escuelas primarias con datos demográficos estudiantiles similares en 2013-14, la calificación de esta escuela está por debajo del promedio.



- Por debajo del promedio** = Pertenece al tercio inferior de las escuelas de comparación
- Alrededor del promedio** = Pertenece al tercio medio de las escuelas de comparación
- Por encima del promedio** = Pertenece al tercio superior de las escuelas de comparación

Esta escuela participó en el examen de práctica real llamado Smarter Balanced. Interprete con cuidado la calificación de la escuela en general y la calificación de comparación de escuelas similares.

PROGRESO ¿ESTÁN LOS ESTUDIANTES PROGRESANDO ADECUADAMENTE CON EL TIEMPO?



Visite www.ode.state.or.us/go/data para resultados adicionales de las evaluaciones.

Nota: se muestra un "*" cuando los datos no están disponibles o para proteger la confidencialidad de los estudiantes.

RESULTADOS PARA GRUPOS DE ESTUDIANTES CLAVE EN ESTA ESCUELA EN COMPARACIÓN CON LOS MISMOS GRUPOS EN TODO EL ESTADO

RESULTADOS DE GRUPO DE ESTUDIANTES	Rendimiento Escolar (%)	Oregón Rendimiento (%)	Escuela comparada al Promedio de OR	Rendimiento Escolar (%)	Oregón Rendimiento (%)	Escuela comparada al Promedio de OR	Rendimiento Escolar (%)	Oregón Rendimiento (%)	Escuela comparada al Promedio de OR
	Escasos recursos económicos				Amerindio/Nativo de Alaska			Hawaiano/Isleño del Pacífico	
Lectura	68.5	59.1	+9.4	Lectura	*	57.5	Lectura	*	54.8
Matemáticas	31.5	49.5	-18.0	Matemáticas	*	48.4	Matemáticas	*	48.9
Ciencia	80.0	57.5	+22.5	Ciencia	*	56.4	Ciencia	*	49.6
Estudiantes de Inglés				Asiático			Blanco		
Lectura	*	45.0	*	Lectura	*	79.2	Lectura	70.5	77.7
Matemáticas	*	42.7	*	Matemáticas	*	78.5	Matemáticas	47.6	68.3
Ciencia	*	42.1	*	Ciencia	*	78.0	Ciencia	78.1	78.2
Estudiantes con discapacidades				Negro/Afroamericano			Femenino		
Lectura	54.2	41.8	+12.4	Lectura	*	52.6	Lectura	69.1	73.0
Matemáticas	16.7	33.2	-16.5	Matemáticas	*	38.8	Matemáticas	45.5	61.4
Ciencia	83.3	44.2	+39.1	Ciencia	*	48.5	Ciencia	91.7	67.9
Migrante				Hispano/Latino			Masculino		
Lectura	*	41.3	*	Lectura	50.0	50.9	Lectura	68.7	68.0
Matemáticas	*	40.9	*	Matemáticas	<5	44.6	Matemáticas	40.3	62.5
Ciencia	*	40.5	*	Ciencia	*	47.0	Ciencia	72.7	71.6
Talentos y Superdotados				Multirracial					
Lectura	*	98.4	*	Lectura	*	75.6			
Matemáticas	*	98.2	*	Matemáticas	*	64.7			
Ciencia	*	98.2	*	Ciencia	*	75.1			

Nota: se muestra un "*" cuando los datos no están disponibles o para proteger la confidencialidad de los estudiantes.

CURRÍCULO Y AMBIENTE DE APRENDIZAJE ¿QUÉ ESTÁ HACIENDO LA ESCUELA PARA MEJORAR EL APRENDIZAJE DEL ESTUDIANTE Y PARA PREPARAR A LOS ESTUDIANTES PARA EL FUTURO?

PREPARACIÓN ESCOLAR

Academia de Padres Preescolar
Inscripción Primavera para el Kindergarten
Festival de Lectura en el Verano

APOYO ACADÉMICO

Programa de Ayuda Después de Clases
Especialista de Intervención en Lectura
Especialista de Intervención en Matemáticas

ENRIQUECIMIENTO ACADÉMICO

Paseo al Zoológico para 2º Grado
Paseo al Acuario para 3º Grado
Paseo al Capitolio para 4º Grado
Premio Junior de Cumplimiento Biztown para 5º Grado

ACTIVIDADES EXTRACURRICULARES/ PROGRAMAS DESPUÉS DE CLASES

BBQ de Bienvenida para el Regreso a Clases
Concierto de Invierno
Concierto de Primavera
Atletismo para 5º Grado

Los datos e información en la sección de Currículo y Ambiente de Aprendizaje fueron proporcionados por las escuelas y distritos locales y no fue verificada por el Departamento de Educación de Oregón.